



ФЕДЕРАЛЬНАЯ СЛУЖБА  
ГОСУДАРСТВЕННОЙ СТАТИСТИКИ

ТЕРРИТОРИАЛЬНЫЙ ОРГАН  
ФЕДЕРАЛЬНОЙ СЛУЖБЫ ГОСУДАРСТВЕННОЙ СТАТИСТИКИ  
ПО РЕСПУБЛИКЕ КОМИ



# Оперативные данные по строительству

январь-март 2021 года



# Оперативные данные по строительству

январь-март 2021 года

- 01 ДИНАМИКА ОБЪЕМА РАБОТ,  
ВЫПОЛНЕННЫХ ПО ВИДУ ДЕЯТЕЛЬНОСТИ  
«СТРОИТЕЛЬСТВО»
- 02 ВВОД В ДЕЙСТВИЕ ЖИЛЫХ ДОМОВ
- 03 ВВОД ЖИЛЬЯ НАСЕЛЕНИЕМ
- 04 ВВОД ЖИЛЬЯ ПО ГОРОДСКИМ ОКРУГАМ  
И МУНИЦИПАЛЬНЫМ РАЙОНАМ
- 05 ВВОД В ДЕЙСТВИЕ ОБЪЕКТОВ

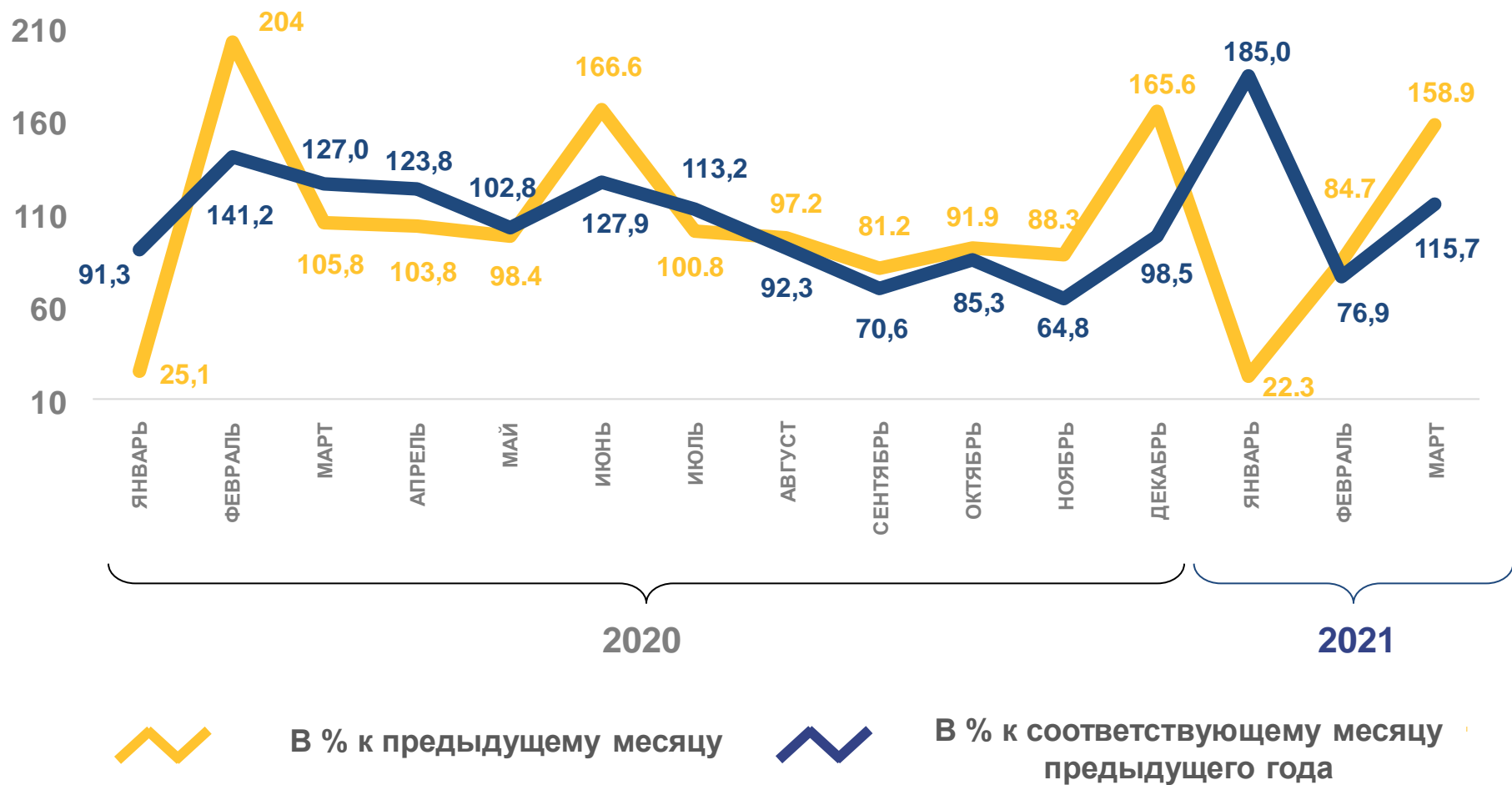



# ДИНАМИКА ОБЪЕМА РАБОТ, ВЫПОЛНЕННЫХ ПО ВИДУ ДЕЯТЕЛЬНОСТИ «СТРОИТЕЛЬСТВО»

В сопоставимых ценах

## 113,9%

Январь-март 2021 г.  
к январю-марту 2020 г.





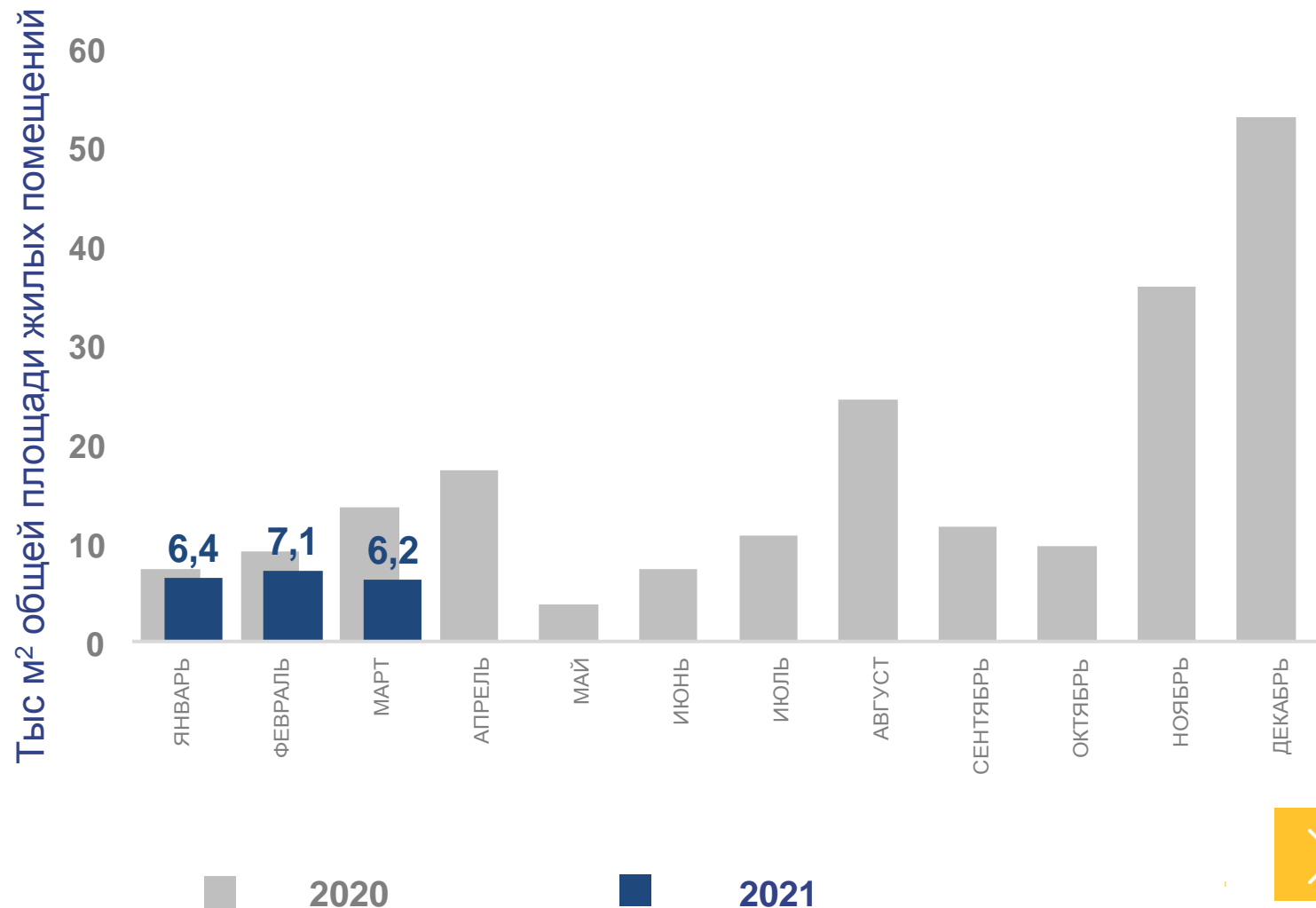
# ВВОД В ДЕЙСТВИЕ ЖИЛЫХ ДОМОВ

**19,7 тыс м<sup>2</sup>**

**65,3 %**

к январю-марту 2020 г.

**228 квартир**





## ВВОД ЖИЛЬЯ НАСЕЛЕНИЕМ

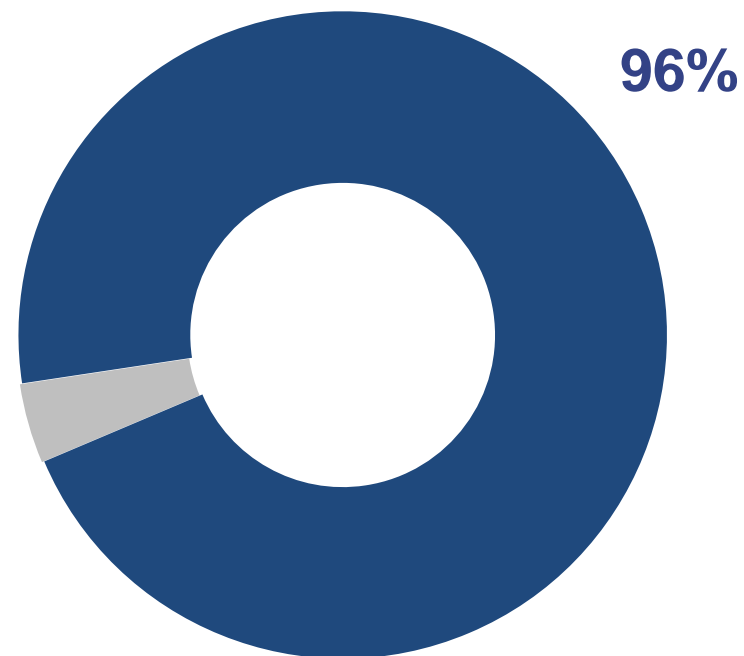
**19,0** тыс м<sup>2</sup>

**72,2 %**

к январю-марту 2020 г.

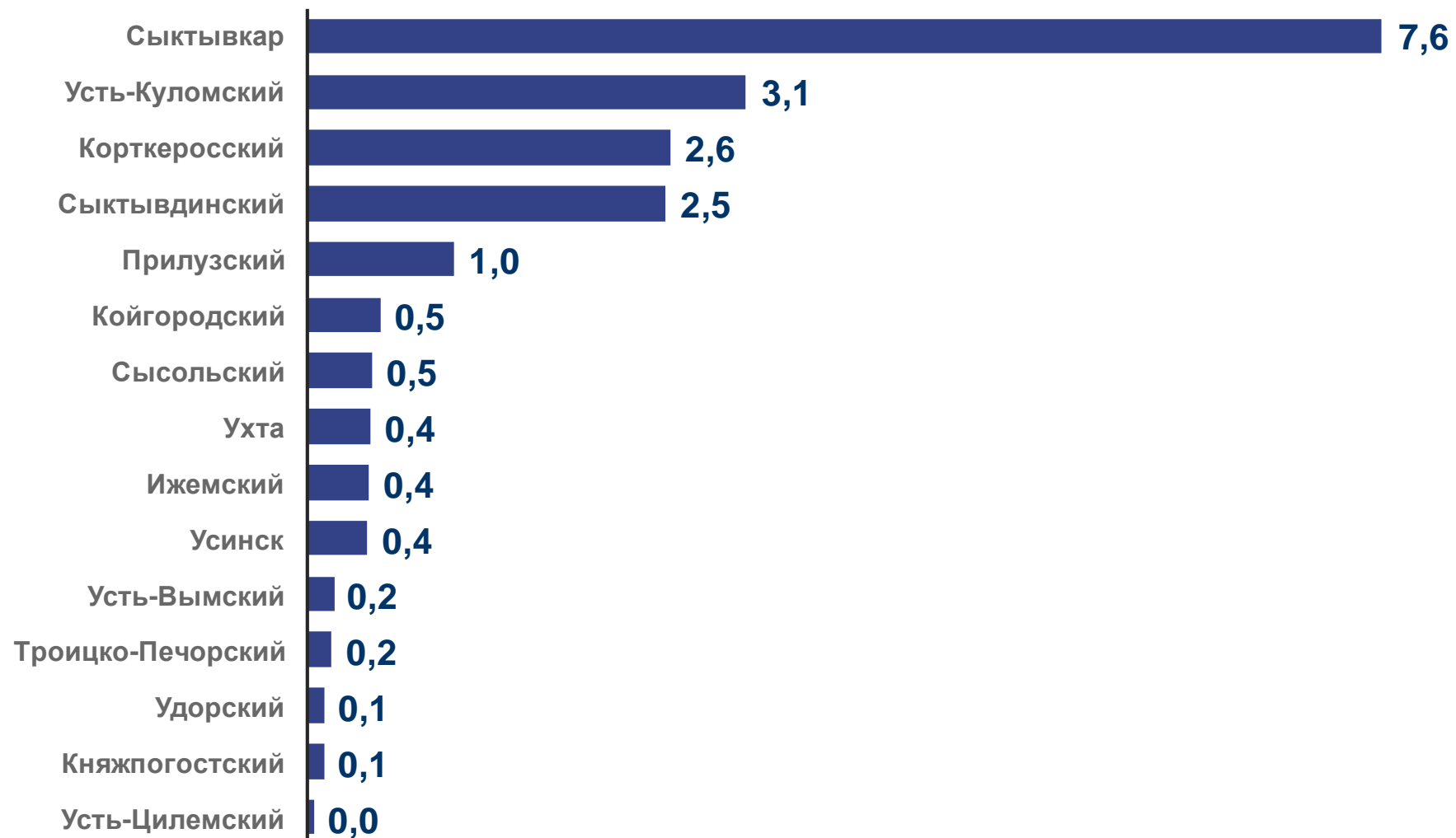
**212** квартир

Удельный вес населения в общем объеме  
введенного жилья



# ВВОД ЖИЛЬЯ по городским округам и муниципальным районам

*Тысяч квадратных метров общей площади жилых помещений*





## ВВОД В ДЕЙСТВИЕ ОБЪЕКТОВ



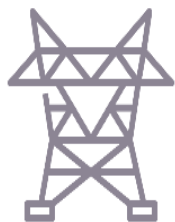
Нефтепроводы магистральные

1,8 км



Автомобильные дороги общего пользования

2,2 км



Линии электропередачи

6,6 км



Торговые площади

0,7 тыс м<sup>2</sup>

